

# Radna mjesta i plaće IT profesionalaca

25. listopada 2018.

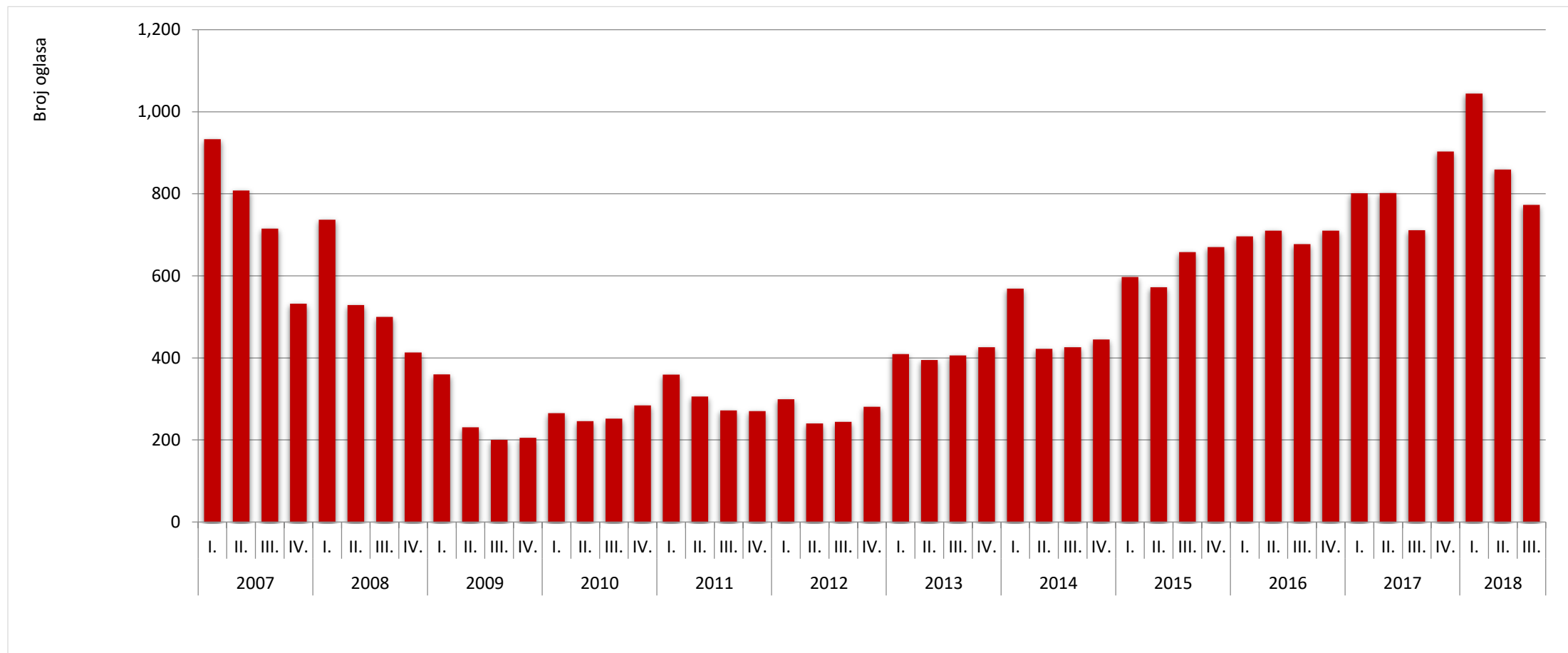
Hrvoje Balen, dopredsjednik HUP ICT



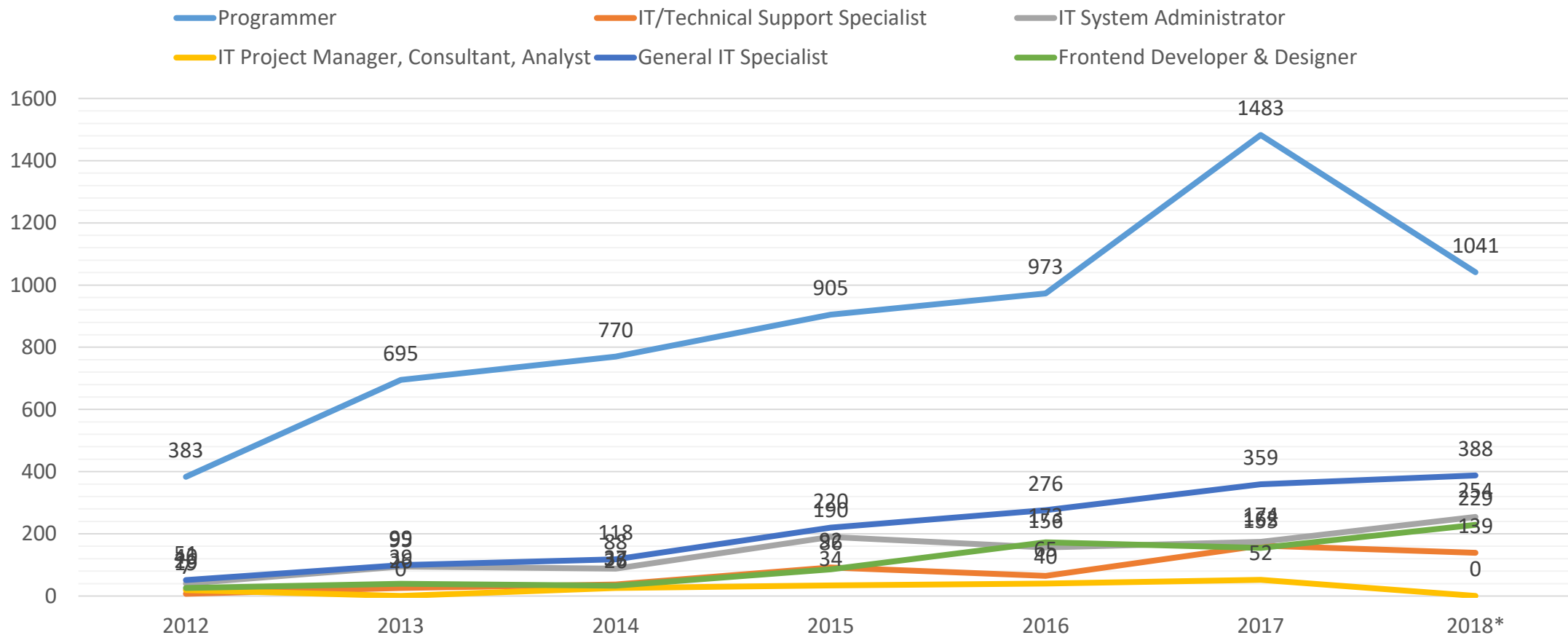
**HUP**

Hrvatska udruga poslodavaca

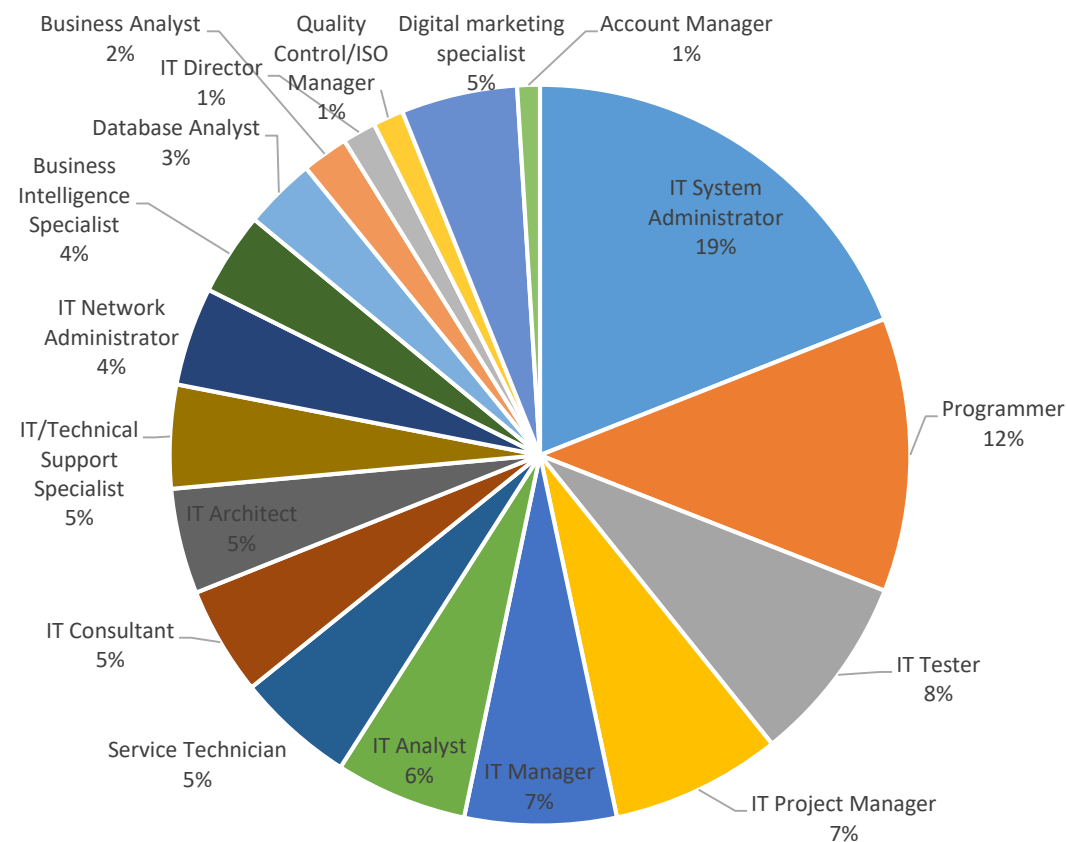
# Broj oglasa, IT i telekomunikacije 2007 - 2018



# Najtraženije skupine IT profesionalaca



# Uzorak za ispitivanje o plaćama

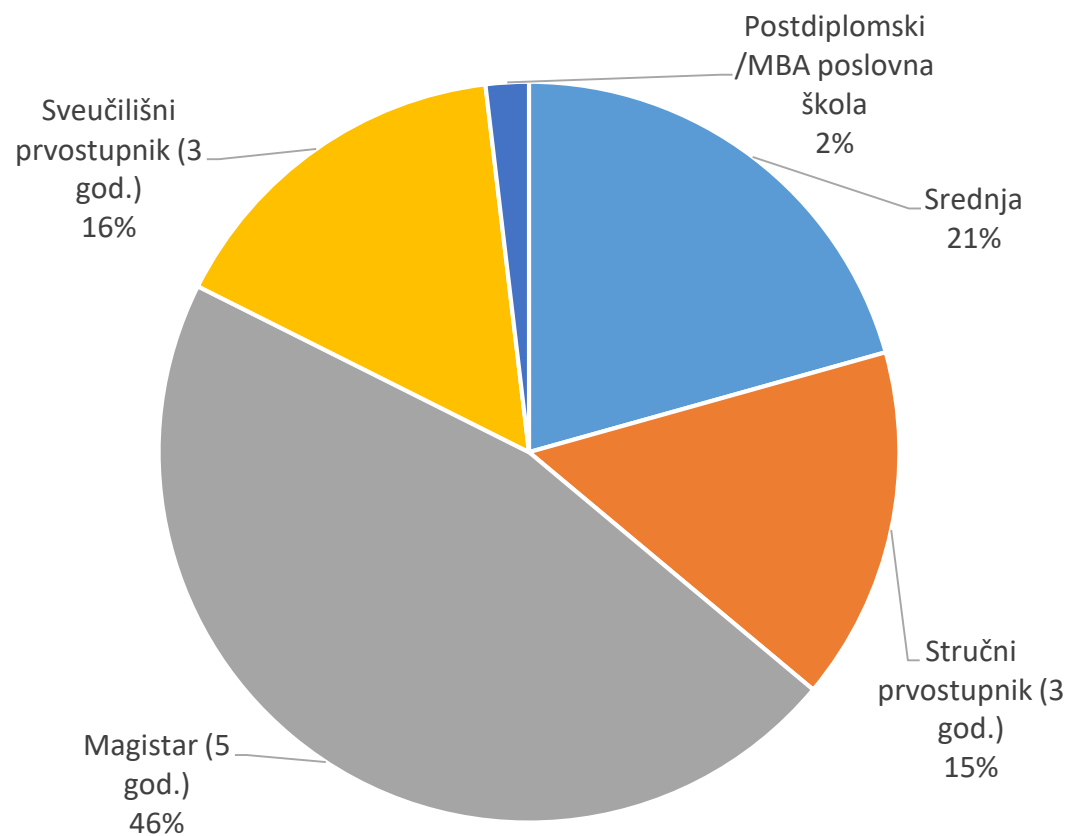


- Godišnji uzorak: 3.600 ispitanika, IT profesionalaca na portalu MojaPlaca.net
- Pojedinci unose svoju neto plaću kako bi se usporedili sa sličnim profilom ljudi na tržištu rada

## Pojašnjenje:

- 10% ispitanika ostvaruje plaću veću od gornjeg decila
- 25% ispitanika ostvaruje plaću veću od gornjeg kvartila

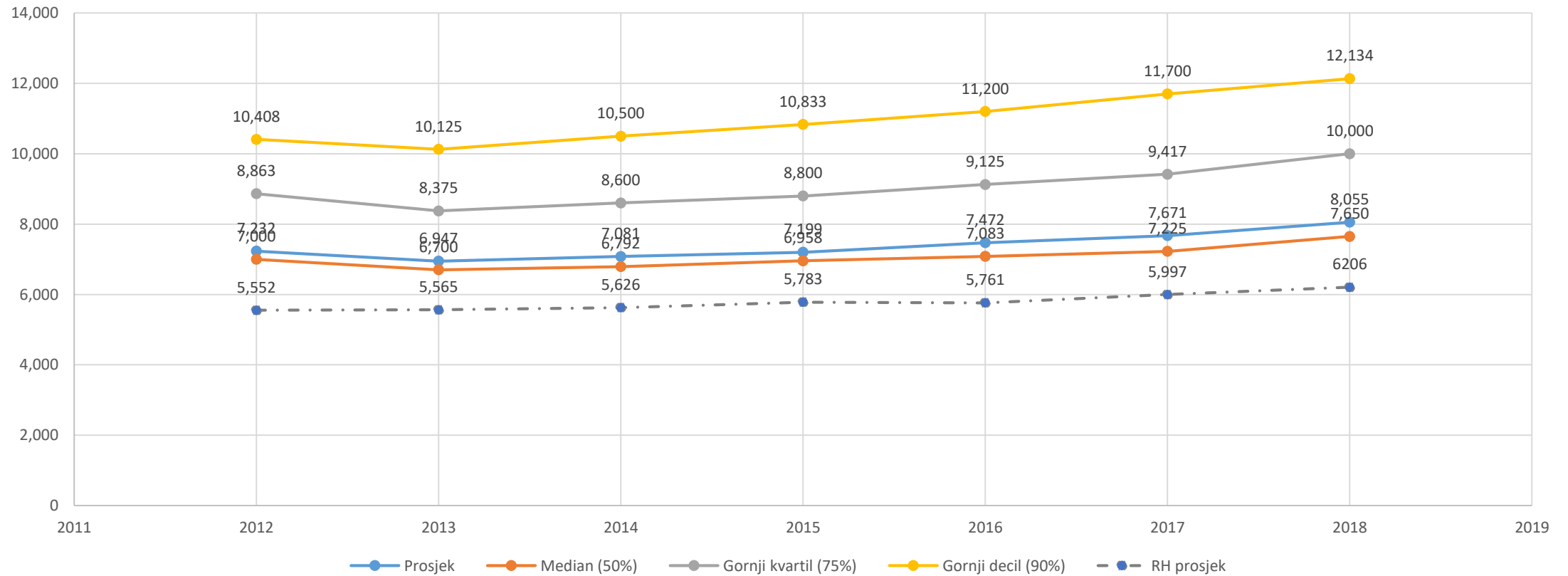
# Uzorak za ispitivanje o plaćama



- Struktura ispitanika odgovara strukturi potražnje
- Ispitanici su zaposleni u:
  - ICT sektoru (40%)
  - ostatku gospodarstva (60%)

# Trend neto plaća IT profesionalaca

Neto plaće IT profesionalaca 2018

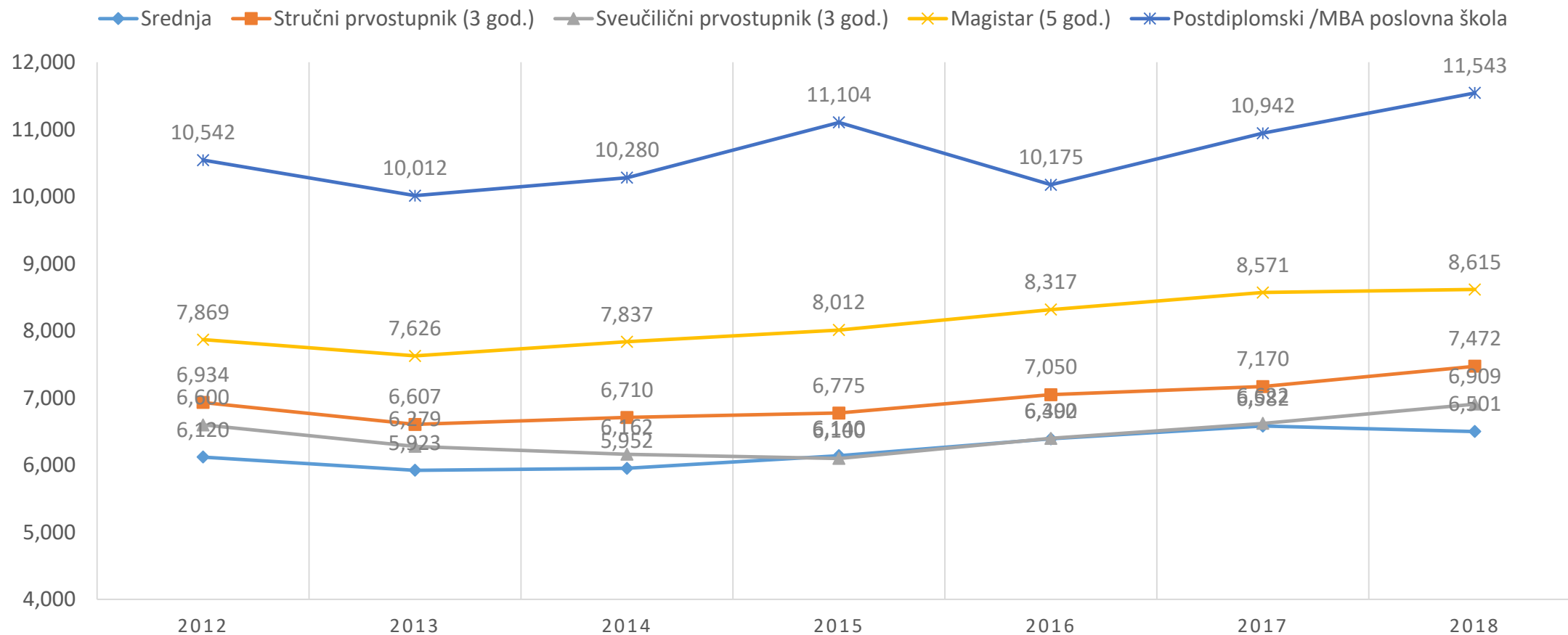


# Plaće IT profesionalaca i poslovni sektor

Pozicija	non-IT sektor	IT sektor	Razlika
Prosječna plaća	8.069,72 kn	8.249,48 kn	2,2%

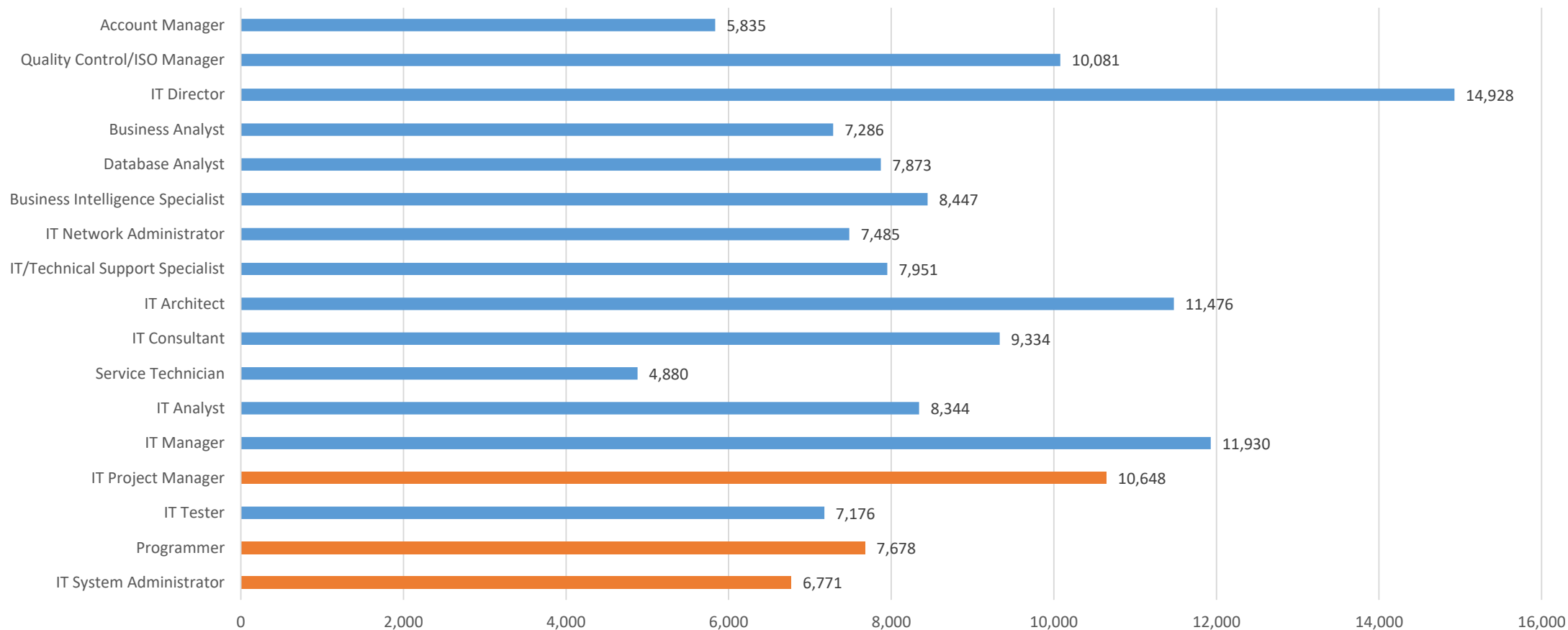
Pozicija	non-IT sektor	IT sektor	Razlika
IT Manager	↓ 11.929,68 kn	↑ 12.977,41 kn	8,8%
Service Technician	↓ 4.879,53 kn	↑ 5.197,88 kn	6,5%
Database Analyst	↓ 7.872,54 kn	↑ 8.298,55 kn	5,4%
IT Tester	↑ 7.176,49 kn	↓ 6.862,01 kn	-4,4%
IT Architect	↓ 11.475,72 kn	↑ 11.932,92 kn	4,0%
IT Director	↑ 14.927,88 kn	↓ 12.595,54 kn	-15,6%

# Trend prosječne plaće IT profesionalaca

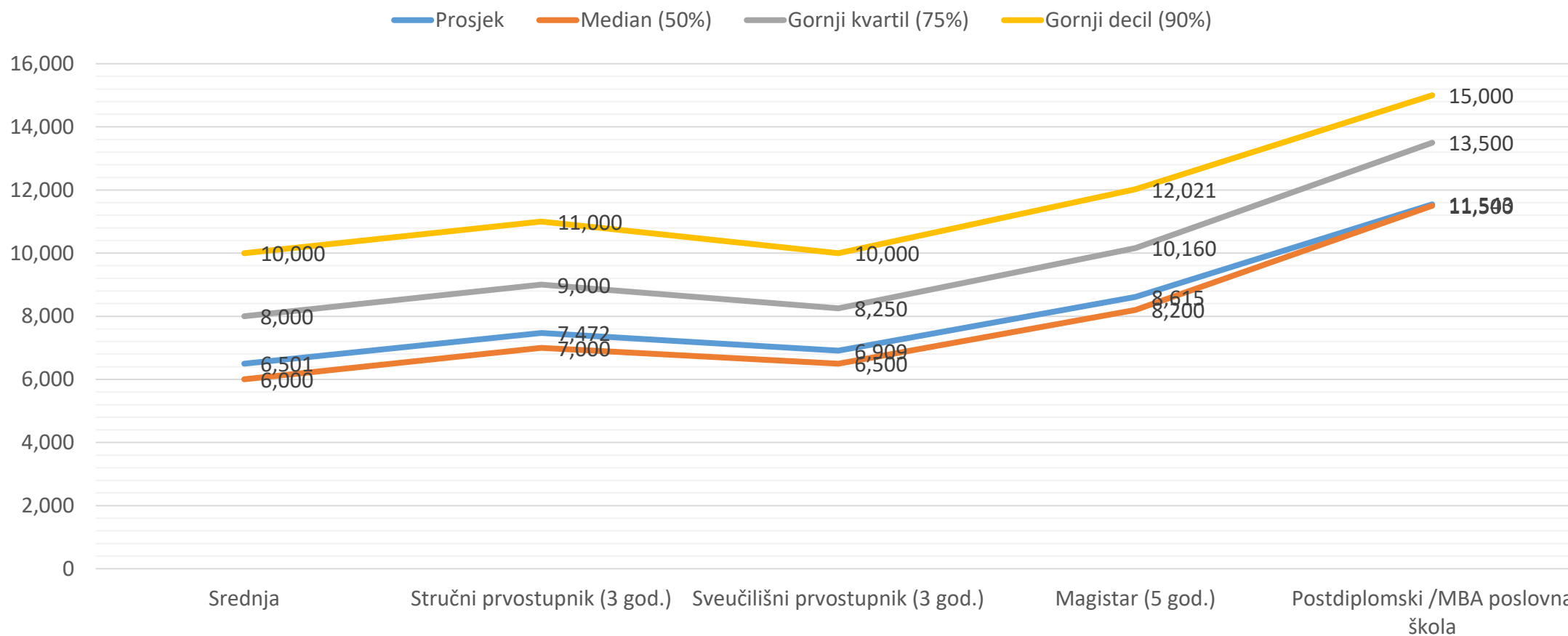




# Prosječne neto plaće IT profesionalaca 2018



# Plaće i obrazovanje: 2018



# Plaće i obrazovanje – konkretno:

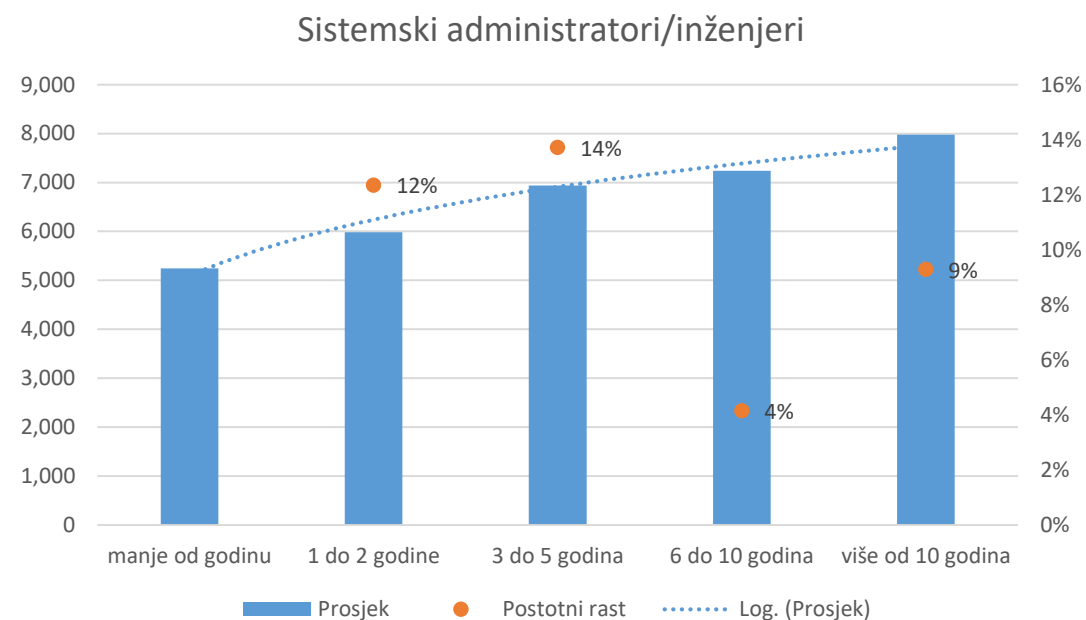
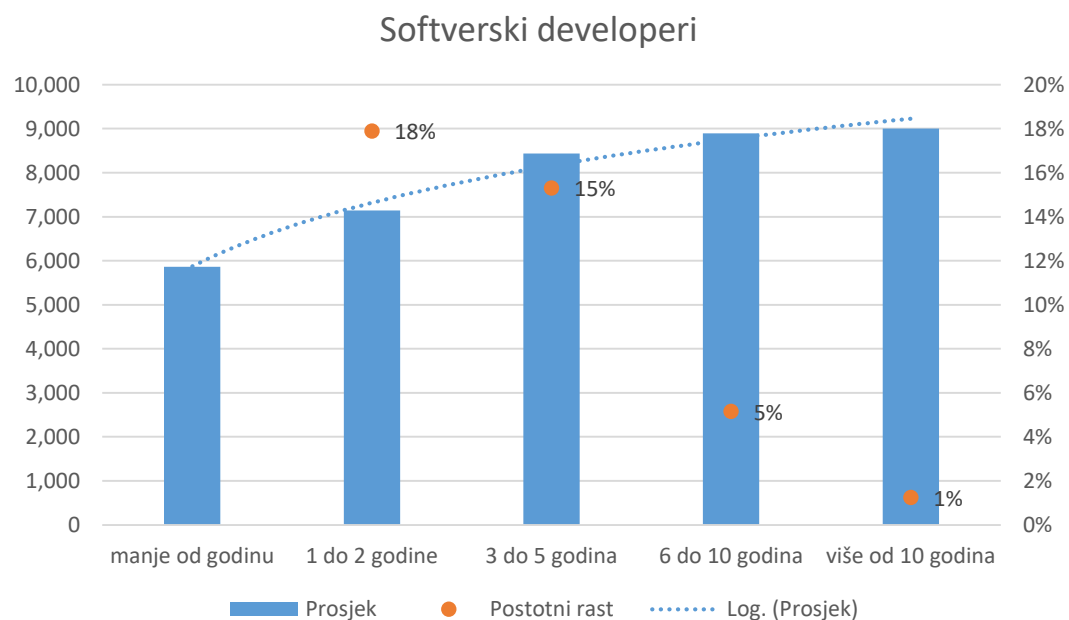
<b>Programer</b>	<b>Prosjek</b>	<b>10</b>	<b>25</b>	<b>Median</b>	<b>75</b>	<b>90</b>
Srednja stručna sprema	7.115	4.200	5.700	7.000	8.500	9.500
Stručni prvostupnik (3 god.)	7.311	4.610	5.700	7.500	8.560	10.000
Magistar (5 god.)	8.074	5.500	6.500	8.000	9.860	10.800
Sveučilišni prvostupnik (3 god.)	6.561	4.263	5.000	6.150	7.500	9.200

<b>IT System Administrator</b>	<b>Prosjek</b>	<b>10</b>	<b>25</b>	<b>Median</b>	<b>75</b>	<b>90</b>
Srednja stručna sprema	6.657	4.700	5.500	6.500	7.600	9.000
Stručni prvostupnik (3 god.)	6.828	5.000	5.600	6.550	8.000	9.000
Magistar (5 god.)	7.285	5.000	6.000	7.000	8.700	10.000
Sveučilišni prvostupnik (3 god.)	6.130	4.400	5.000	5.700	7.100	8.900

# Plaće i obrazovanje – konkretno:

<b>IT Project Manager</b>	<b>Prosjek</b>	<b>10</b>	<b>25</b>	<b>Median</b>	<b>75</b>	<b>90</b>
Srednja stručna sprema	8.891	6.500	7.000	8.000	9.500	11.300
Stručni prvostupnik (3 god.)	9.951	7.100	8.000	10.000	11.000	13.299
Magistar (5 god.)	10.759	7.500	8.750	11.000	12.500	14.000
Sveučilišni prvostupnik (3 god.)	10.316	6.943	7.600	10.000	12.000	15.000
Poslijediplomski studij (doktorat)	13.211	8.250	12.000	13.500	15.000	16.200

# Plaće i radno iskustvo: 2018



# Plaće i radno iskustvo: 2018

